

Furtki i bramy Nylofor®

FURTKI I BRAMY NYLOFOR

Z WYPEŁNIENIEM

Z RÓŻNYCH TYPÓW PANELI

NYLOFOR STANOWIĄ

DOSKONAŁE UZUPEŁNIENIE

SYSTEMU

OGRODZENIOWEGO

NYLOFOR.

Zalety

Solidna konstrukcja

Wszystkie elementy bram skrzydłowych mają solidną budowę: rama, wypełnienie Nylofor oraz słupy.

Precyzyjne ustawienie

System zamkowy jest doskonale dopasowany i łatwy w montażu.

Regulowane zawiasy


Regulowane zawiasy umożliwiają ruch bramy w obrębie 180°.

Wysoka jakość powłoki

Bramy Nylofor zostały pokryte najlepszą dostępną obecnie powłoką.

Szybki montaż


Bramy Nylofor pozwalają na szybki montaż przy użyciu minimum akcesoriów.



Rama

Rama bramy wykonana jest z profili stalowych o przekroju kwadratowym 60 x 60 z wypełnieniem Nylofor.

Słupy



Słupy o profilu kwadratowym zakończone kapturkiem. Wyposażone w specjalne listwy do montażu paneli.

Technika powlekania

Bramy są najpierw cynkowane wewnątrz i na zewnątrz a następnie malowane proszkiem poliestrowym (min. 100 mikrometrów).

Akcesoria

Zawiasy: regulowane zawiasy umożliwiające ruch skrzydła w obrębie 180°.

Zamek: składa się z wpustu zamka, prowadnicy rygla, cylindra oraz klamki.

Rygiel dla furtek i bram

Wyprodukowany ze stali nierdzewnej i zamontowany na każdym skrzydle, służy do zakotwiczenia w płycie fundamentowej (bramy).

Kolory

Zielony RAL 6005



Inne kolory na zamówienie.

Zastosowanie

Furtki i bramy przemysłowe Nylofor są polecane w miejscach gdzie bezpieczeństwo i optymalne zabezpieczenie terenu stanowią najważniejszą kwestię: fabryki i warsztaty, centra administracyjne, budynki użyteczności publicznej, tereny rekreacyjne, szkoły, parki, lotniska oraz tereny wojskowe.

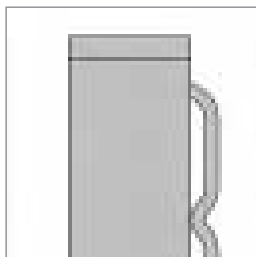
SYSTEM NYLOFOR 3D — BRAMY			
Szerokość mm	Wysokość mm	Światło wjazdu mm	Potrzebna przestrzeń (razem z listwą montażową) mm
Furtki			
1000	1030/1230/1530/1730/2030/2430	920	1095
1500	1030/1230/1530/1730/2030/2430	1470	1645/1685*
2000	1030/1230/1530/1730/2030/2430	1970	2145/2185**
2500	1030/1230/1530/1730/2030/2430	2310	2725
3000	1030/1230/1530/1730/2030/2430	3000	3255/3295*
Bramy			
3000	1030/1230/1530/1730/2030/2430	2900	3075/3115*
4000	1030/1230/1530/1730/2030/2430	3900	4075/4115**
5000	1030/1230/1530/1730/2030/2430	4900	5155
6000	1030/1230/1530/1730/2030/2430	5960	6215/6255*
8000	1030/1230/1530/1730/2030/2430	7980	8275/8315*
10000	1030/1230/1530/1730/2030/2430	9980	10315

Dokładne parametry dostępne na zapytanie. Inne wymiary na zamówienie.


* dla wysokości 2430 mm **dla wysokości 1730 - 2030 - 2430 mm

SYSTEM NYLOFOR F, 2D SUPER — BRAMY			
Szerokość mm	Wysokość mm	Światło wjazdu mm	Potrzebna przestrzeń (razem z listwą montażową) mm
Furtki			
1000	1030/1230/1430/1630/1830/2030	920	1080
Bramy			
3000	1030/1230/1430/1630/1830/2030	2900	3060
4000	1030/1230/1430/1630/1830/2030	3900	4060/4100*
5000	1030/1230/1430/1630/1830/2030	4900	5140
6000	1030/1230/1430/1630/1830/2030	5960	6200
8000	1630/1830/2030	na zamówienie	na zamówienie
10000	1630/1830/2030	na zamówienie	na zamówienie

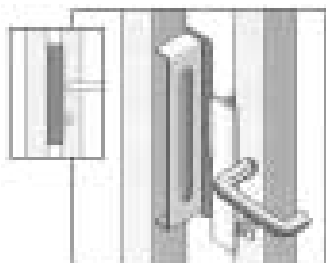
Inne wymiary na zamówienie - * dla wysokości: 1830 - 2030 mm



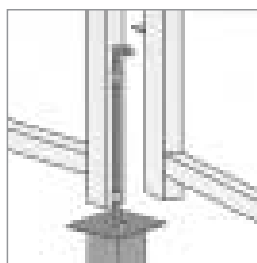
Słup z listwą montażową



Regulowane zawiasy



Zamek bramy



Rygiel bramy



Dystrybutor:

BETA FENCE

Betafence Sp. z o.o.
47-246 Kotłarnia, ul. Dębowa 4
tel. +48 77 4062 200
faks +48 77 4825 000

info.poland@betafence.com
www.betafence.com